



УПРАВЛЕНИЕ ФЕДЕРАЛЬНОЙ
СЛУЖБЫ ГОСУДАРСТВЕННОЙ
СТАТИСТИКИ ПО КРАСНОДАРСКОМУ
КРАЮ И РЕСПУБЛИКЕ АДЫГЕЯ

ОПЕРАТИВНЫЕ ДАННЫЕ ПРОМЫШЛЕННОГО ПРОИЗВОДСТВА

в марте 2024 года

03.05.2024

Краснодарский край

СОДЕРЖАНИЕ

Индексы промышленного производства	3
Отгружено товаров собственного производства, выполнено работ и услуг собственными силами по видам промышленной деятельности	11

1 Индексы промышленного производства

ИНДЕКСЫ ПРОМЫШЛЕННОГО ПРОИЗВОДСТВА

март 2024 г. в % к марту 2023 г.

КРАСНОДАРСТАТ

ИПП

100,5

Обеспечение электрической энергией, газом и паром; кондиционирование воздуха

125,2

Водоснабжение; водоотведение, организация сбора и утилизации отходов, деятельность по ликвидации загрязнений

120,2

Обрабатывающие производства

95,3

Добыча полезных ископаемых

73,0

в % к соответствующему месяцу предыдущего года



ИНДЕКСЫ ПРОМЫШЛЕННОГО ПРОИЗВОДСТВА

март 2024 г. в % к февралю 2024 г.

КРАСНОДАРСТАТ

ИПП

104,6

Добыча полезных ископаемых

111,9

Обработывающие производства

109,3

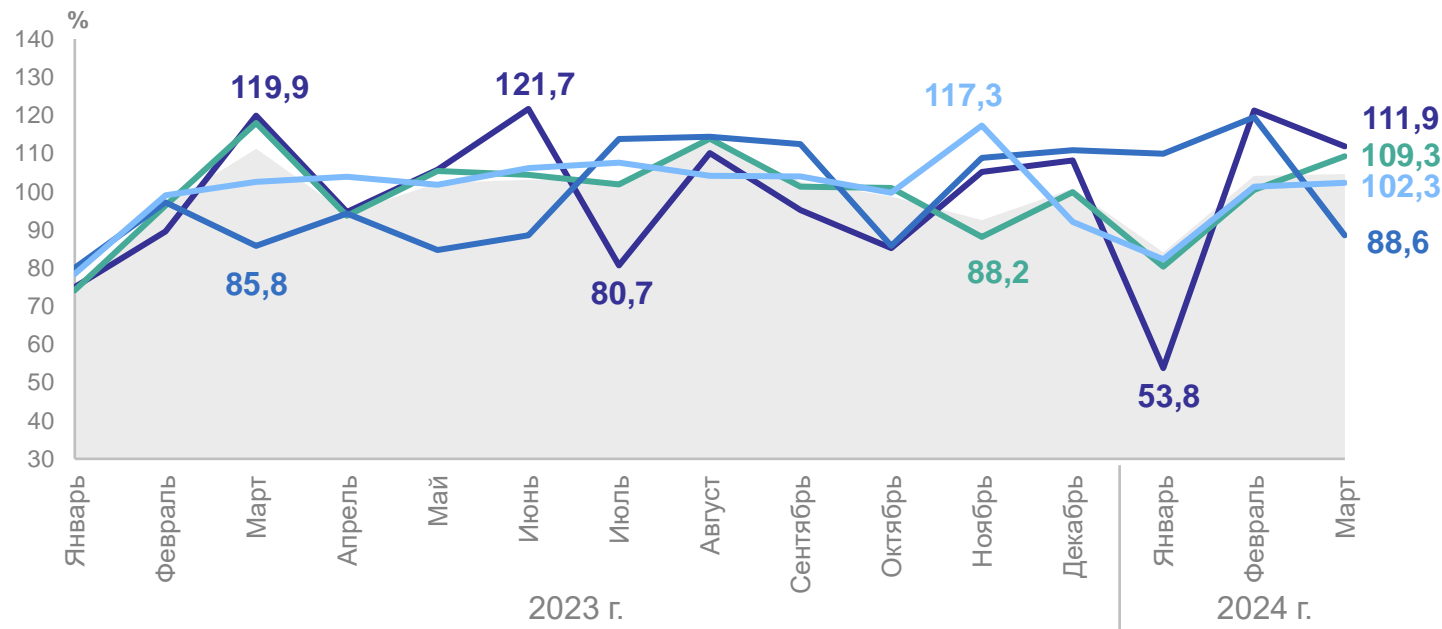
Водоснабжение; водоотведение, организация сбора и утилизации отходов, деятельность по ликвидации загрязнений

102,3

Обеспечение электрической энергией, газом и паром; кондиционирование воздуха

88,6

в % к предыдущему месяцу



- Индекс промышленного производства (ИПП)
- Обеспечение электрической энергией, газом и паром; кондиционирование воздуха
- Обработывающие производства
- Водоснабжение; водоотведение, организация сбора и утилизации отходов, деятельность по ликвидации загрязнений
- Добыча полезных ископаемых

ИНДЕКСЫ ПРОМЫШЛЕННОГО ПРОИЗВОДСТВА

январь – март 2024 г. в % к январю – марту 2023 г.

КРАСНОДАРСТАТ

102,1 ИПП

119,7

Водоснабжение;
водоотведение, организация
сбора и утилизации отходов,
деятельность по ликвидации
загрязнений

114,3

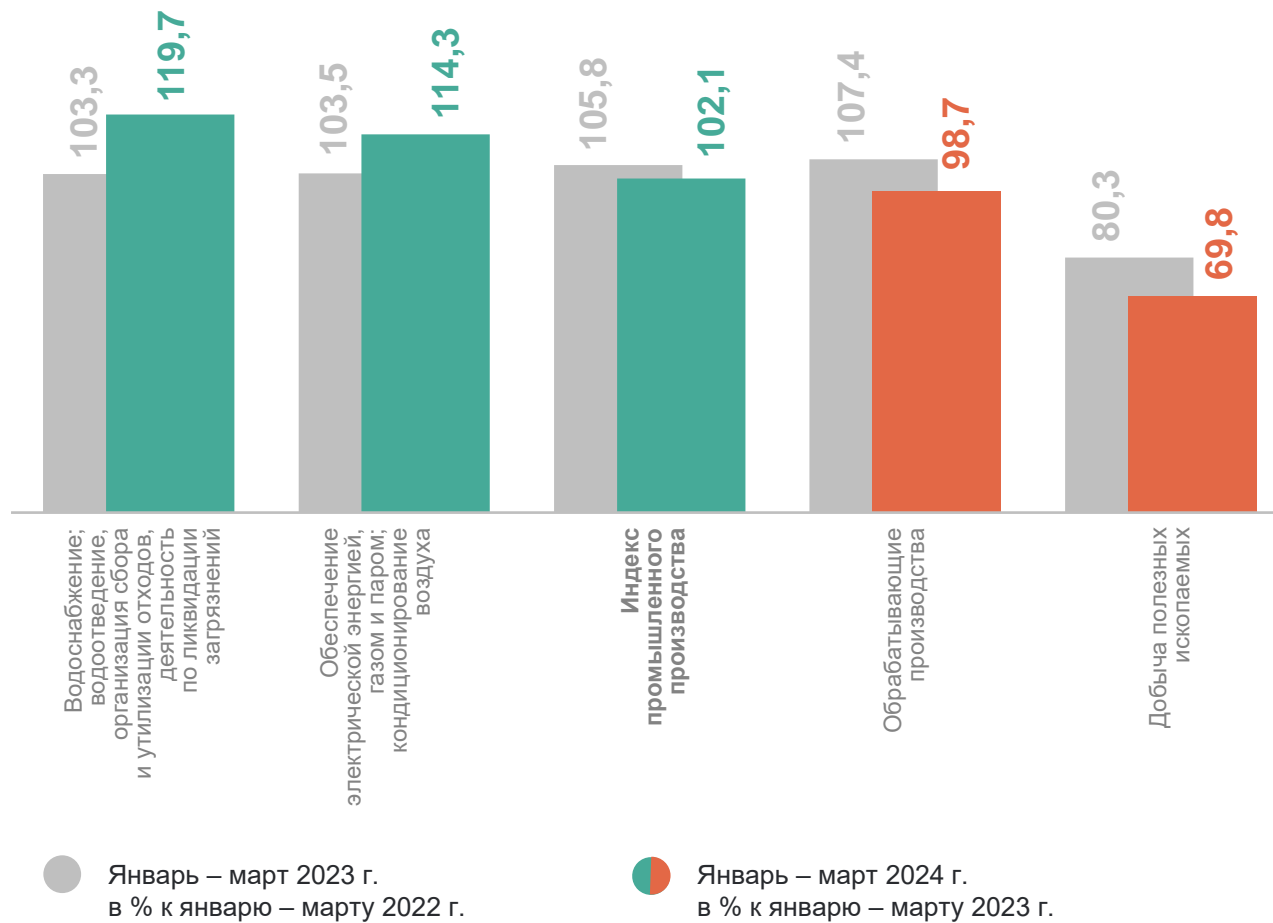
Обеспечение
электрической энергией,
газом и паром;
кондиционирование
воздуха

98,7

Обработывающие производства

69,8

Добыча полезных
ископаемых



ИНДЕКСЫ ПРОИЗВОДСТВА ПО ДОБЫЧЕ ПОЛЕЗНЫХ ИСКОПАЕМЫХ

январь – март 2024 г. в % к январю – марту 2023 г.

КРАСНОДАРСТАТ

69,8

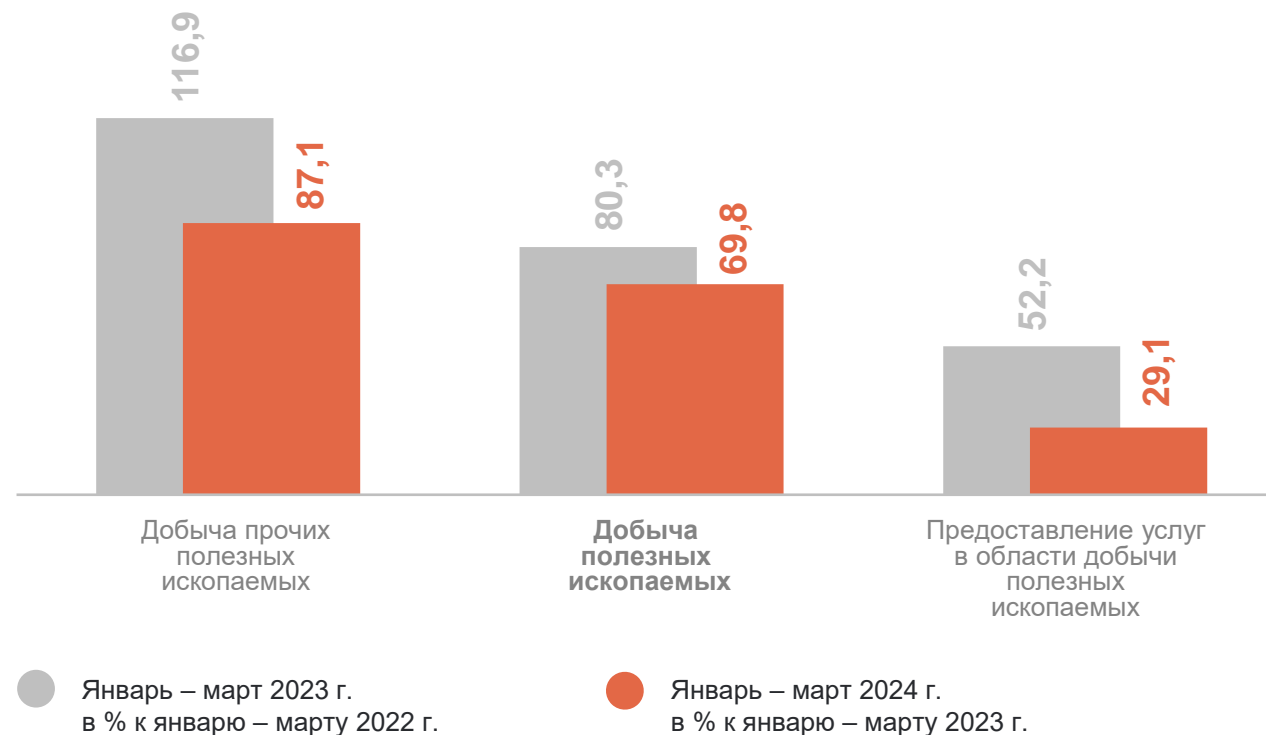
Добыча
полезных
ископаемых

87,1

Добыча прочих
полезных ископаемых

29,1

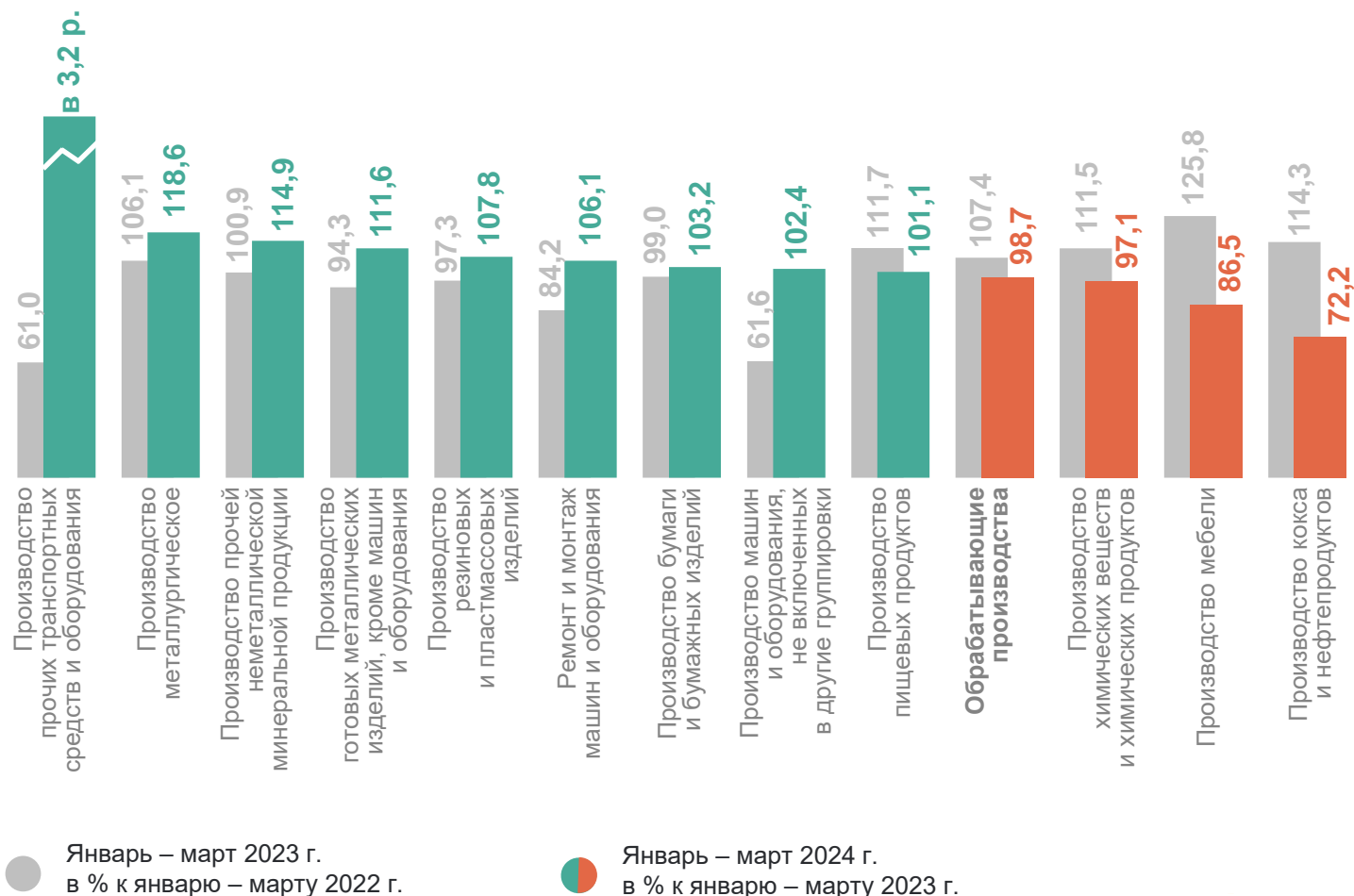
Предоставление услуг
в области добычи
полезных ископаемых



ИНДЕКСЫ ПРОИЗВОДСТВА ПО ОСНОВНЫМ ВИДАМ ОБРАБАТЫВАЮЩИХ ПРОИЗВОДСТВ

январь – март 2024 г. в % к январю – марту 2023 г.

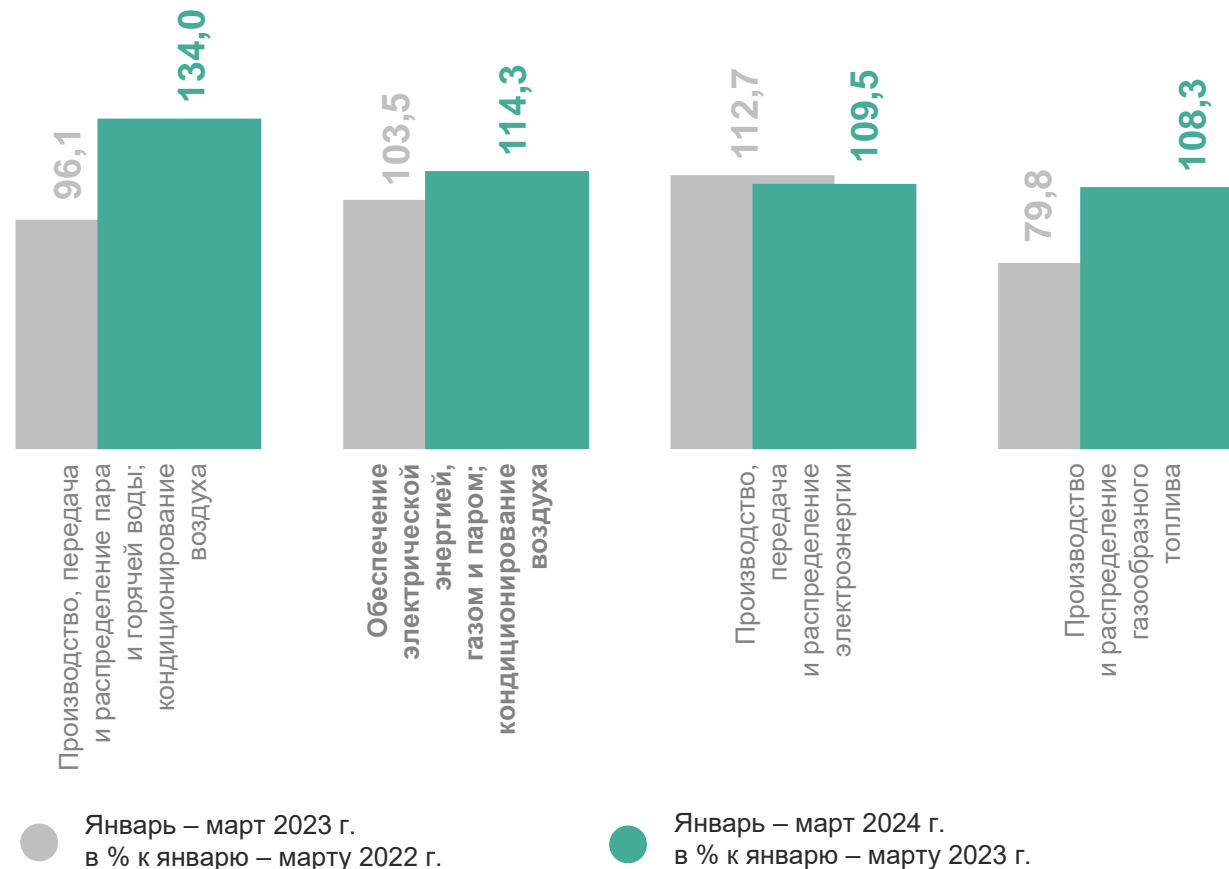
КРАСНОДАРСТАТ



ИНДЕКСЫ ПРОИЗВОДСТВА ПО ОБЕСПЕЧЕНИЮ ЭЛЕКТРИЧЕСКОЙ ЭНЕРГИЕЙ, ГАЗОМ И ПАРОМ; КОНДИЦИОНИРОВАНИЮ ВОЗДУХА

январь – март 2024 г. в % к январю – марту 2023 г.

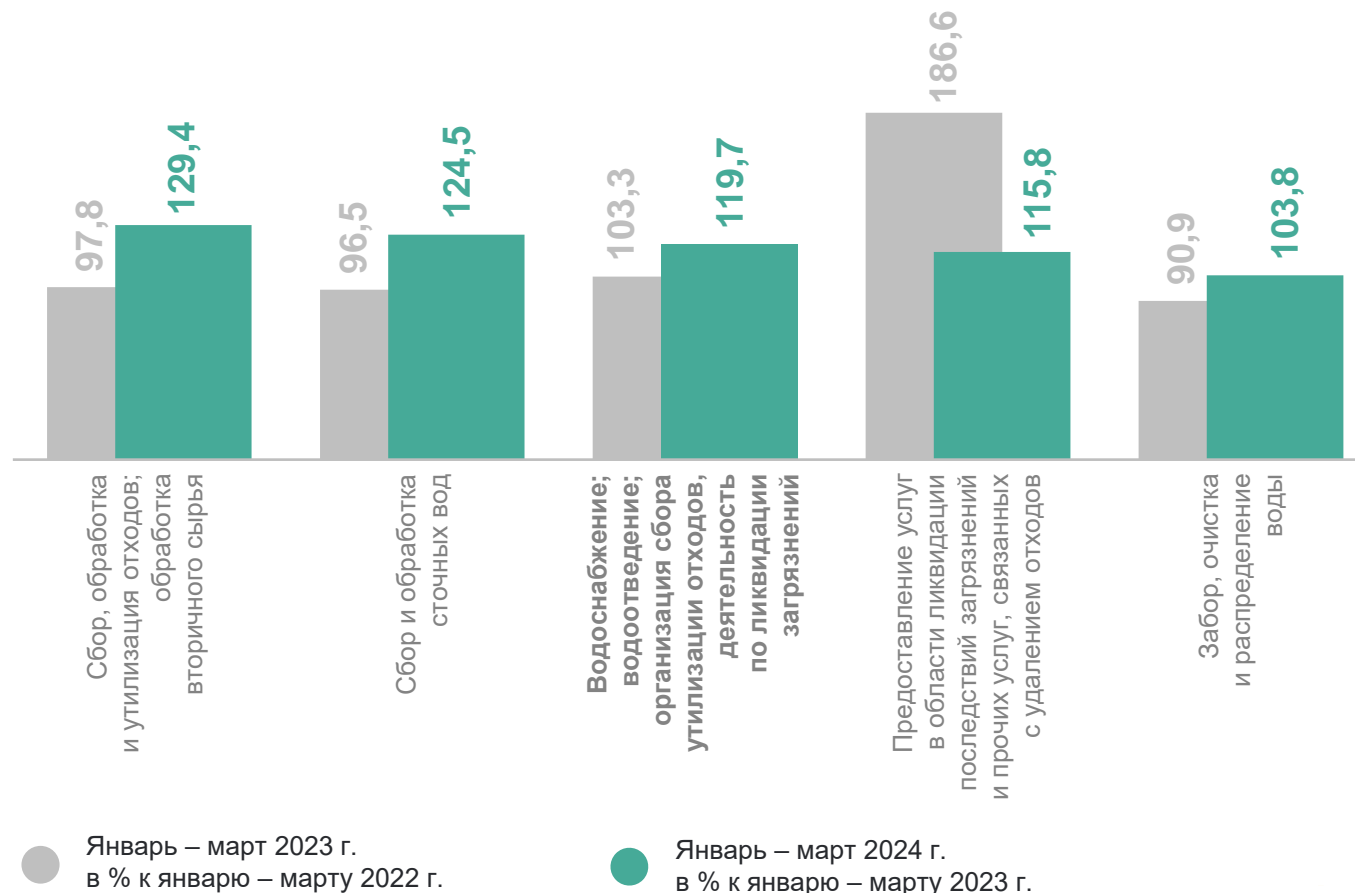
КРАСНОДАРСТАТ



ИНДЕКСЫ ПРОИЗВОДСТВА ПО ВОДОСНАБЖЕНИЮ; ВОДООТВЕДЕНИЮ, ОРГАНИЗАЦИИ СБОРА И УТИЛИЗАЦИИ ОТХОДОВ, ДЕЯТЕЛЬНОСТИ ПО ЛИКВИДАЦИИ ЗАГРЯЗНЕНИЙ

январь – март 2024 г. в % к январю – марту 2023 г.

КРАСНОДАРСТАТ



2

**Отгружено товаров собственного производства,
выполнено работ и услуг собственными силами
по видам промышленной деятельности**

ОТГРУЖЕНО ТОВАРОВ СОБСТВЕННОГО ПРОИЗВОДСТВА, ВЫПОЛНЕНО РАБОТ И УСЛУГ СОБСТВЕННЫМИ СИЛАМИ ПО ВИДАМ ПРОМЫШЛЕННОЙ ДЕЯТЕЛЬНОСТИ

январь – март 2024 г.

КРАСНОДАРСТАТ

Структура отгрузки по видам деятельности



Изменение в январе – марте 2024 г. в % к январю – марту 2023 г.

Обрабатывающие производства	33,0 ↑
Водоснабжение; водоотведение, организация сбора и утилизации отходов, деятельность по ликвидации загрязнений	20,0 ↑
Добыча полезных ископаемых	15,8 ↑
Обеспечение электрической энергией, газом и паром; кондиционирование воздуха	14,7 ↑

ИЗМЕНЕНИЕ ОТГРУЗКИ ТОВАРОВ СОБСТВЕННОГО ПРОИЗВОДСТВА, ВЫПОЛНЕННЫХ РАБОТ И УСЛУГ СОБСТВЕННЫМИ СИЛАМИ ПО ВИДАМ ПРОМЫШЛЕННОЙ ДЕЯТЕЛЬНОСТИ

январь – март 2024 г. в % к январю – марту 2023 г.

КРАСНОДАРСТАТ



Добыча полезных ископаемых

Добыча прочих полезных ископаемых

90,7 ↑

Добыча нефти и природного газа

23,8 ↑

Предоставление услуг в области добычи полезных ископаемых

-53,2 ↓



Обрабатывающие производства

Производство кокса и нефтепродуктов

76,5 ↑

Производство металлургическое

47,4 ↑

Производство пищевых продуктов

10,3 ↑

ИЗМЕНЕНИЕ ОТГРУЗКИ ТОВАРОВ СОБСТВЕННОГО ПРОИЗВОДСТВА, ВЫПОЛНЕННЫХ РАБОТ И УСЛУГ СОБСТВЕННЫМИ СИЛАМИ ПО ВИДАМ ПРОМЫШЛЕННОЙ ДЕЯТЕЛЬНОСТИ

январь – март 2024 г. в % к январю – марту 2023 г.

КРАСНОДАРСТАТ



Обеспечение электрической энергией, газом и паром; кондиционирование воздуха

Производство, передача и распределение пара и горячей воды; кондиционирование воздуха

23,6 ↑

Производство, передача и распределение электроэнергии

13,0 ↑

Производство и распределение газообразного топлива

8,3 ↑



Водоснабжение; водоотведение; организация сбора утилизации отходов, деятельность по ликвидации загрязнений

Сбор, обработка и утилизация отходов; обработка вторичного сырья

29,4 ↑

Сбор и обработка сточных вод

24,4 ↑

Забор, очистка и распределение воды

3,8 ↑